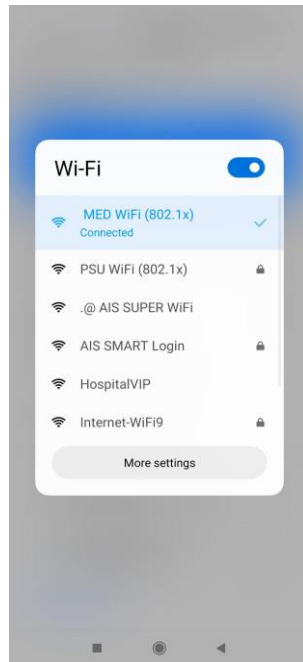
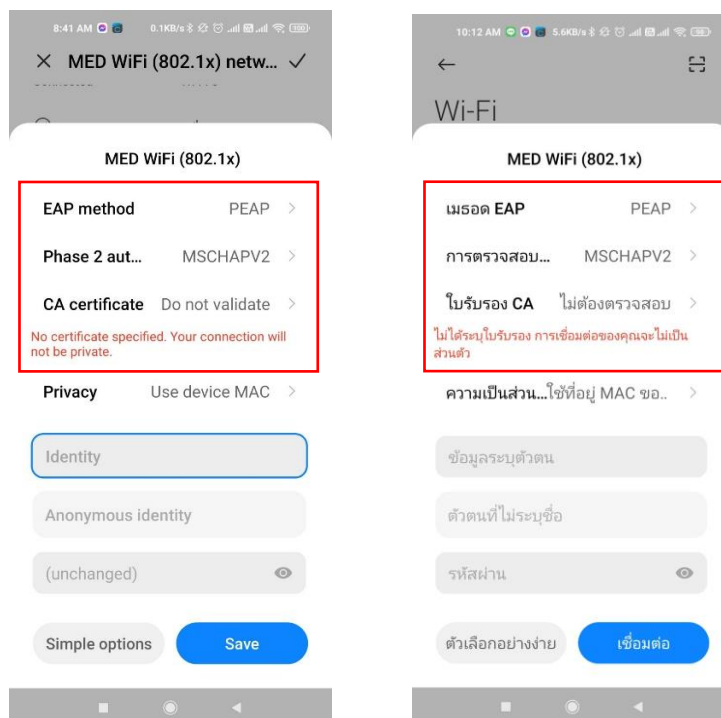


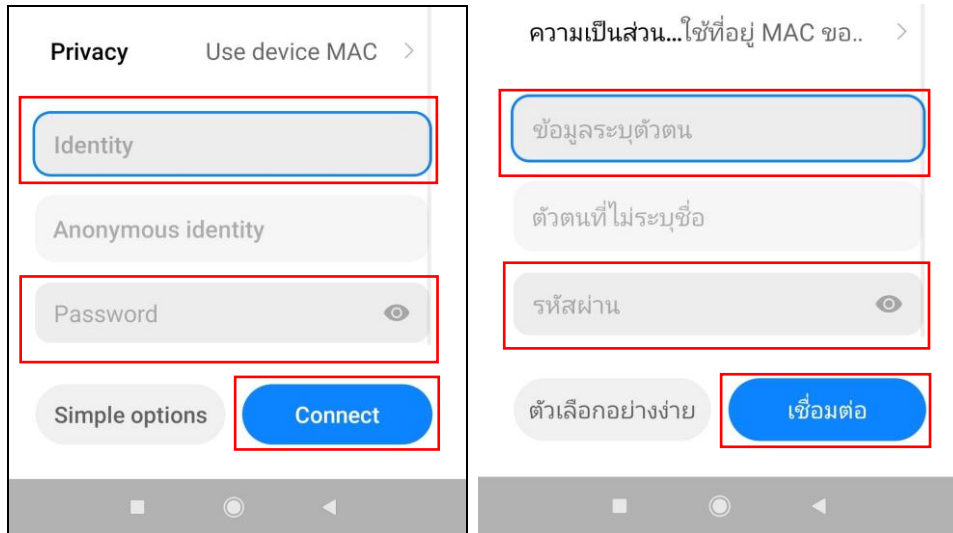
การตั้งค่า MED WiFi สำหรับระบบปฏิบัติการ Android



1. แตะเลือกเพื่อเชื่อมต่อกับเครือข่าย MED WiFi (802.1x)



2. เลือกตั้งค่าสำหรับ EAP method และ Phase-2 authentication ดังภาพ



3. ช่อง Identity(ข้อมูลระบุตัวตน) ใส่ Username ของ Mail Medicine โดยไม่ต้องใส่ @medicine.psu.ac.th
4. ช่อง Anonymous identity(ตัวตนไม่ระบุชื่อ) เว้นว่าง
5. ช่อง Password(รหัสผ่าน) ให้ใส่รหัสผ่านของ Mail Medicine
6. กด Connect เพื่อเชื่อมต่อ