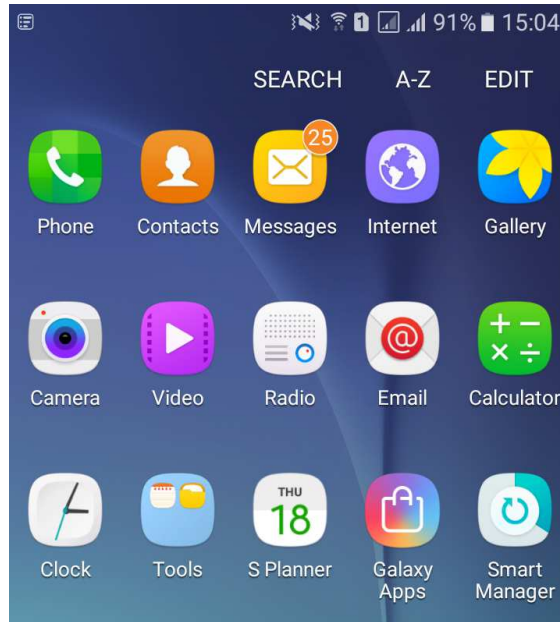


คู่มือการใช้งานเว็บแสดงข้อมูลขอใช้ยานพาหนะ

หน่วยยานพาหนะ คณะแพทยศาสตร์ มหาวิทยาลัยสงขลานครินทร์

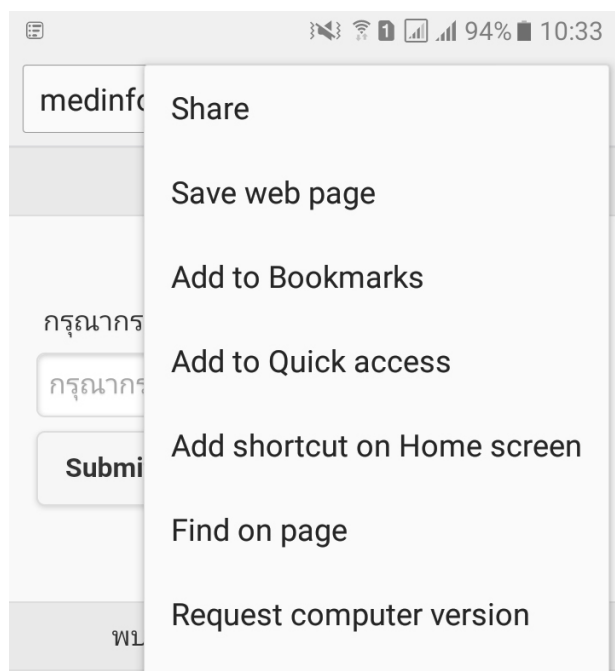
การติดตั้ง Shortcut บนหน้าจอมือถือสำหรับ Android



เปิด Browser Application ในมือถือ แล้วใส่ URL นี้ <http://medinfo.psu.ac.th/webcar/>

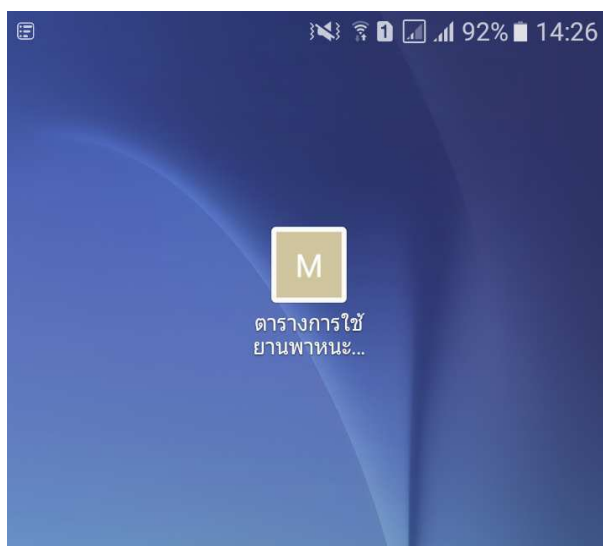
A screenshot of a mobile browser interface. The address bar shows 'medinfo.psu.ac.th' with a refresh icon and a 'MORE' button. Below the address bar is a header 'ตารางการใช้ยานพา...' and a date 'วันที่ 17 พฤษภาคม 2560'. The main content area contains a form with the label 'กรุณกรอกรหัสบุคลากร :' followed by a text input field containing 'กรุณกรอกรหัสบุคลากร'. Below the input field is a 'Submit' button. At the bottom, there is a footer with the text 'พบปัญหาติดต่อ : สุรเชษฐ์ โทร.1951'.

หน้าเว็บแรกจะแสดงช่องให้กรอกรหัสบุคลากรของผู้ต้องการใช้งาน



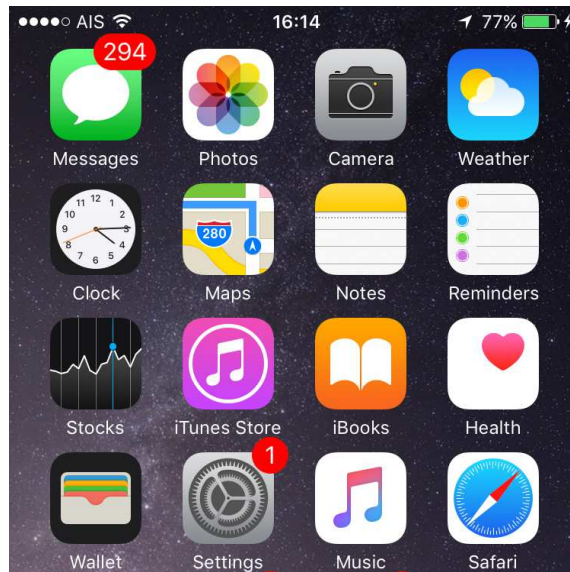
หากผู้ใช้ต้องการเก็บ URL ไว้ใช้งานอีกสามารถจัดเก็บเพื่อความสะดวกการใช้งาน 2 วิธี

1. คลิกที่ชื่อ URL จะมีตัวเลือกให้(ดังภาพด้านบน) จากนั้นเลือก Add to Bookmarks
2. คลิกที่ชื่อ URL จะมีตัวเลือกให้(ดังภาพด้านบน) จากนั้นเลือก Add shortcut on Home screen

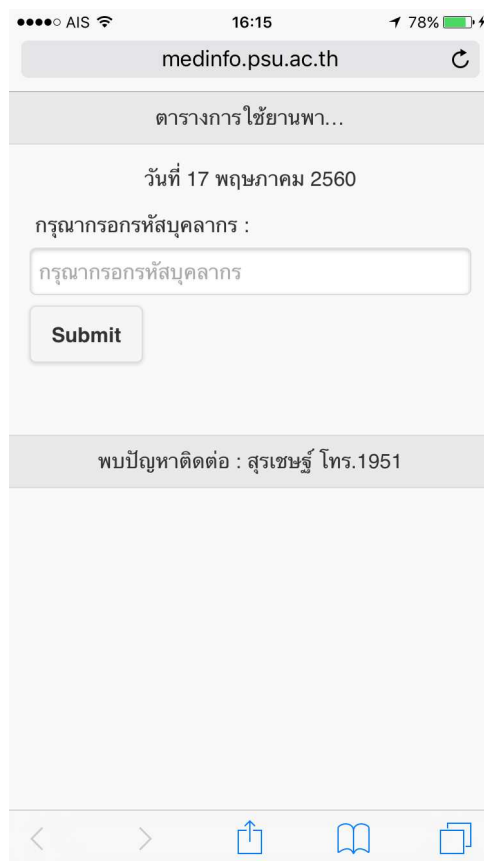


ถ้าผู้ใช้เลือกขั้นตอนที่ 2 จะมี Shortcut บนหน้าจอมือถือของท่าน เป็น Application พร้อมใช้งานทันที

การติดตั้ง Shortcut บนหน้าจอมือถือสำหรับ iOS

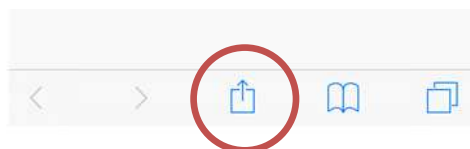


เปิด Browser Application ในมือถือ แล้วใส่ URL นี้ <http://medinfo.psu.ac.th/webcar/>

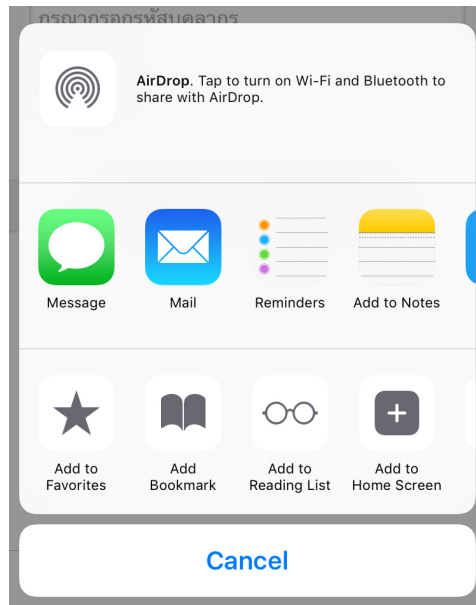


หน้าเว็บแรกจะแสดงช่องให้กรกรกรห้สบุคคลกรของผู้ต้องการใช้งาน

คลิกตัวเลือกลงล่างของจอ

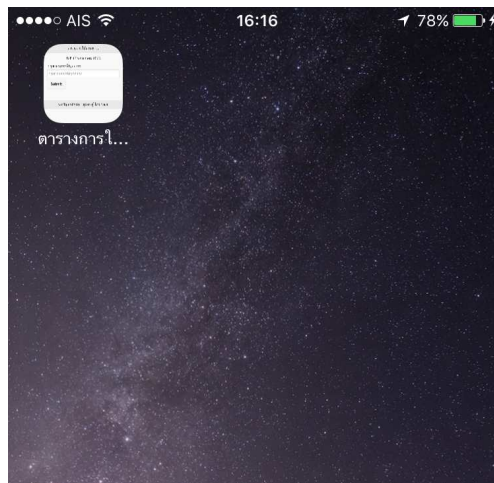


ในวงกลมตามภาพ



มีตัวเลือกให้ผู้ใช้สามารถเก็บ URL ไว้ใช้งานครั้งต่อไปเพื่อความสะดวก ดังนี้

1. Add to Favorites หรือ Add to Bookmarks
2. Add to Home screen



ถ้าผู้ใช้เลือกขั้นตอนที่ 2 จะมี Shortcut บนหน้าจอมือถือนของท่าน เป็น Application พร้อมใช้งานทันที

การใช้งานเบื้องต้น

เปิด URL <http://medinfo.psu.ac.th/webcar/> ด้วย Browser Application ของผู้ใช้

medinfo.psu.ac.th MORE

ตารางการไต่ยานพา...

วันที่ 17 พฤษภาคม 2560

กรุณารอกรหัสบุคลากร :

กรุณารอกรหัสบุคลากร 1

Submit 2

พบปัญหาติดต่อ : สุรเชษฐ์ โทร.1951

- 1.กรอกรหัสบุคลากรคณะแพทยฯ
- 2.กดปุ่ม Submit

ตารางการไต่ยานพา...

วันที่ 17 พฤษภาคม 2560

สุรเชษฐ์ หนูแท้ : ฝ่ายเทคโนโลยีสารสนเทศ

กรุณาเลือกเพื่อเปลี่ยนวันที่ :

กรุณาเลือกเพื่อเปลี่ยนวันที่ 1

Submit 2

เรียงตามเวลาออกให้บริการ

เรียงตามชื่อหน่วยงาน

เรียงตามทะเบียนรถ

เรียงตามชื่อพนักงานขับรถ

ออกจากระบบ

เมื่อเข้ามาสู่หน้าจอการใช้งานผู้ใช้จะเห็นตัวเลือกต่างๆ เบื้องต้นข้อมูลจะแสดงตามวันที่ปัจจุบัน

กรุณาเลือกเพื่อเปลี่ยนวันที่ :

Submit

หากต้องการเปลี่ยนวันที่คลิกที่ช่อง “กรุณาเลือกเพื่อเปลี่ยนวันที่”



กดแล้วจะมีปฏิทินขึ้นมาให้เลือกวันที่ต้องการได้

ตารางการเซยานพา...

วันที่ 17 พฤษภาคม 2560

สุรเชษฐ์ หนูแท้ : ฝ่ายเทคโนโลยีสารสนเทศ

กรุณาเลือกเพื่อเปลี่ยนวันที่ :

Submit

เลือกวันที่แล้วกดปุ่ม Submit

medinfo.psu.ac.th MORE

ตารางการไ้ช้ยานพา...

วันที่ 10 พฤษภาคม 2560

สรุเชษฐ หนุแท่ : ฝ่ายเทคโนโลยีสารสนเทศ

กรุณาเลือกเพื่อเปลี่ยนวันที่ :

กรุณาเลือกเพื่อเปลี่ยนวันที่

Submit

เรียงตามเวลาออกให้บริการ

เรียงตามชื่อหน่วยงาน

วันที่แสดงข้อมูลก็จะเปลี่ยนแปลงและกลับมาสู่หน้าจอตัวเลือกการทำงาน

medinfo.psu.ac.th MORE

ตารางการไ้ช้ยานพา...

วันที่ 10 พฤษภาคม 2560

สรุเชษฐ หนุแท่ : ฝ่ายเทคโนโลยีสารสนเทศ

กรุณาเลือกเพื่อเปลี่ยนวันที่ :

กรุณาเลือกเพื่อเปลี่ยนวันที่

Submit

เรียงตามเวลาออกให้บริการ

เรียงตามชื่อหน่วยงาน

เรียงตามทะเบียนรถ

เรียงตามชื่อพนักงานขับรถ

Back Forward Home Bookmarks Tabs

*** ข้อมูลที่แสดงจะเป็นข้อมูลที่หน่วยงานพาหนะจัดรถเสร็จเรียบร้อยแล้วเท่านั้น ***

หากมีข้อเสนอแนะหรือสอบถามการใช้งานกรุณาติดต่อฝ่าย IT (สรุเชษฐ) โทร.074-451951