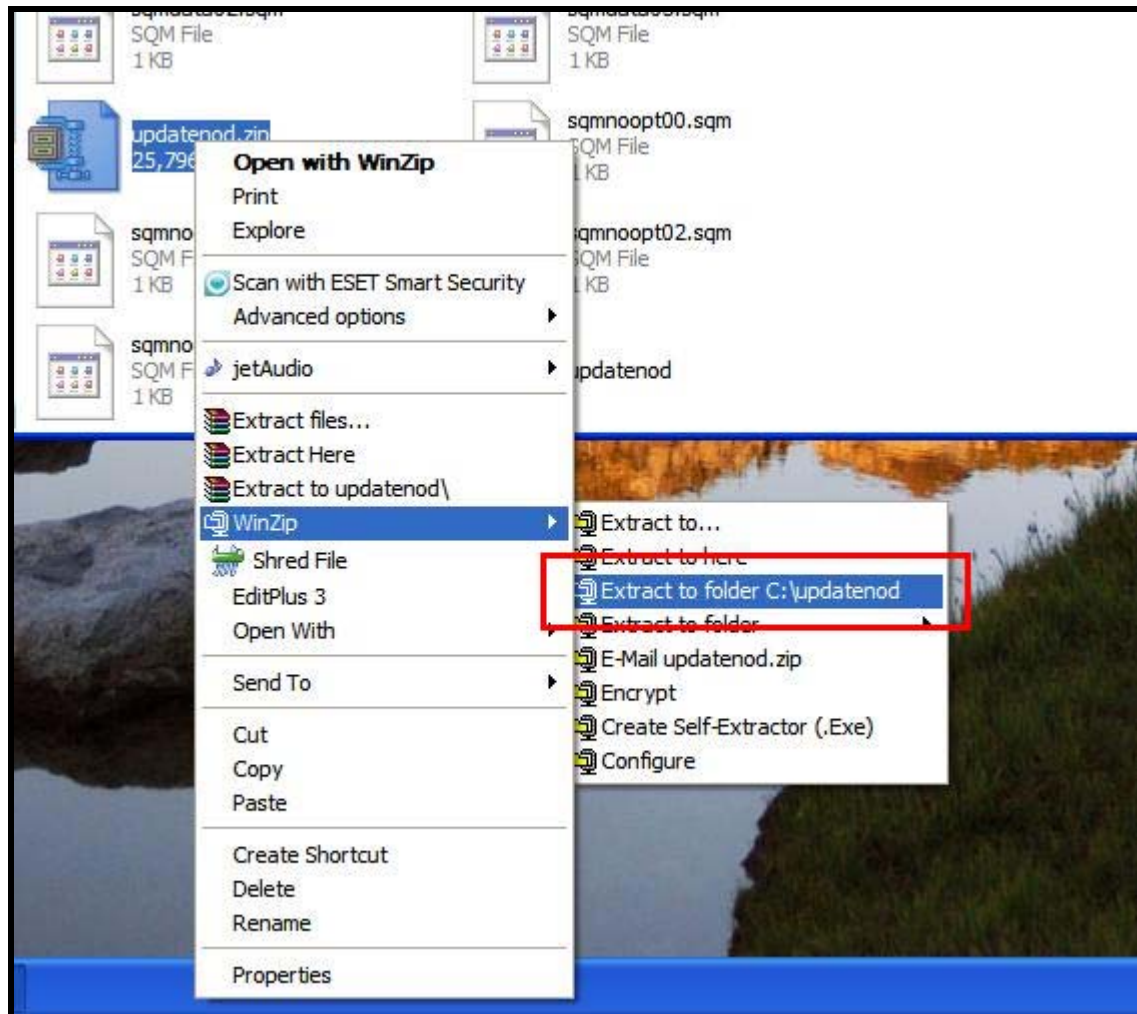
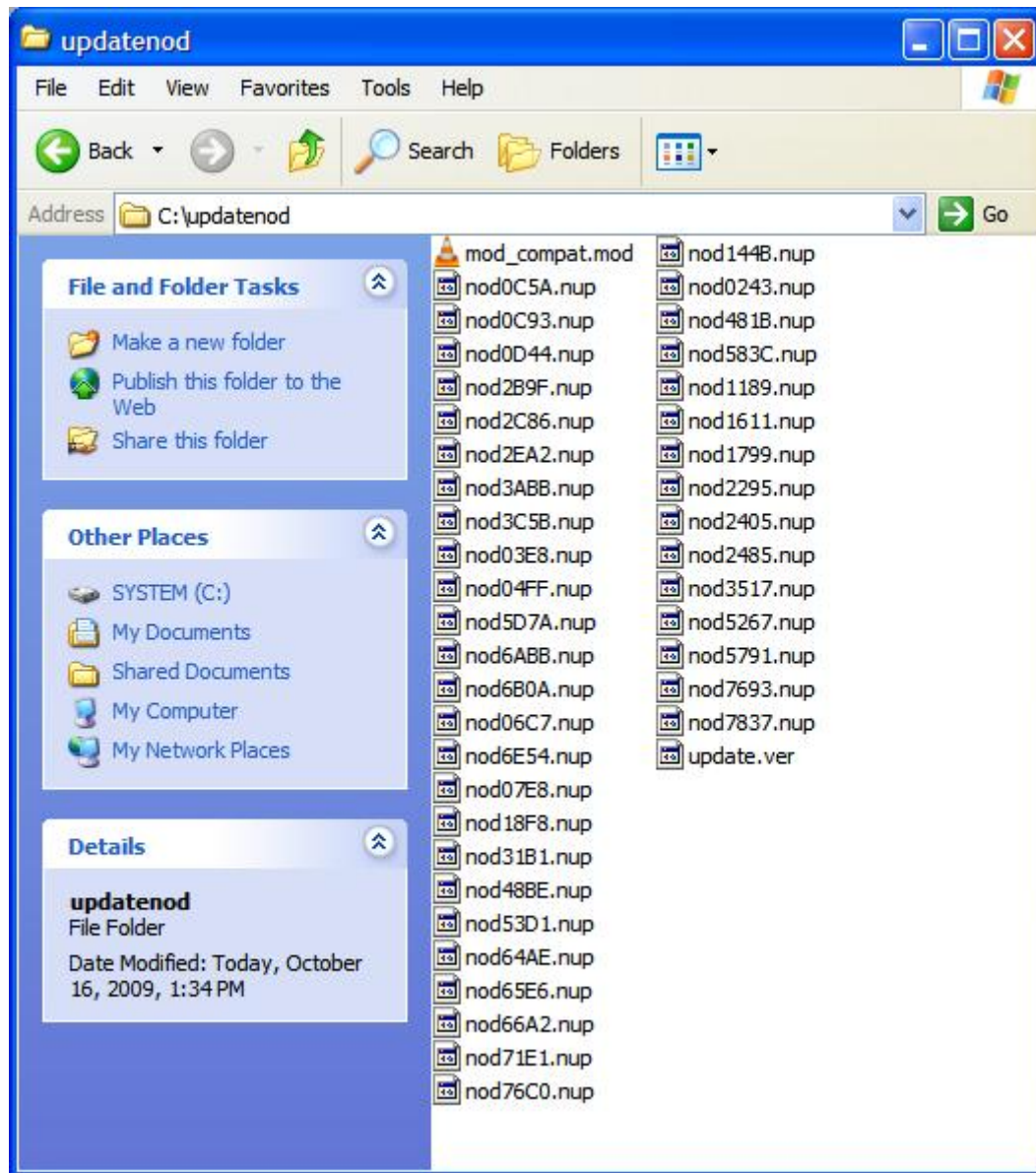


## วิธี Update AntiVirus NOD32 สำหรับเครื่องที่ไม่ได้เชื่อมต่อ Internet

1. ดาวน์โหลดไฟล์จาก <http://medinfo.psu.ac.th/doi/nmu/nsinfo/upload/nod/logindownload.php> นำไฟล์ updatenod.zip ที่ได้ วางไว้ในไดร์ C: จากนั้น unzip ไฟล์โดยคลิกขวาที่ไฟล์ เลือก WinZip เลือก Extract to folder C:\updatenod แต่ถ้าหากมี folder C:\updatenod อยู่ก่อนแล้วให้ลบ folder C:\updatenod ทิ้งไปก่อนหรือ unzip ทับไฟล์เก่าไปได้เลย



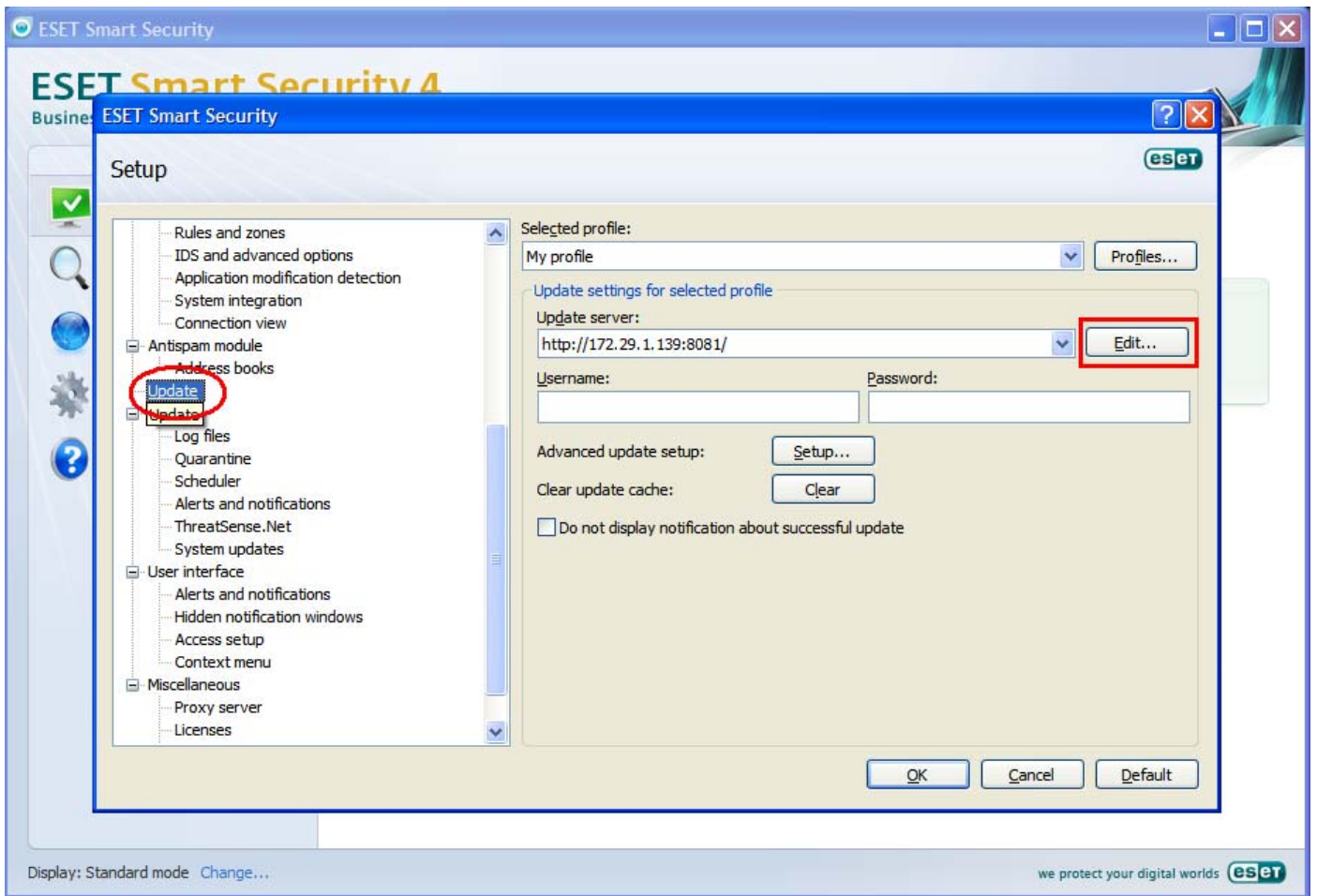
2. ภายใน folder C:\uploadnod จะมีไฟล์สำหรับ update



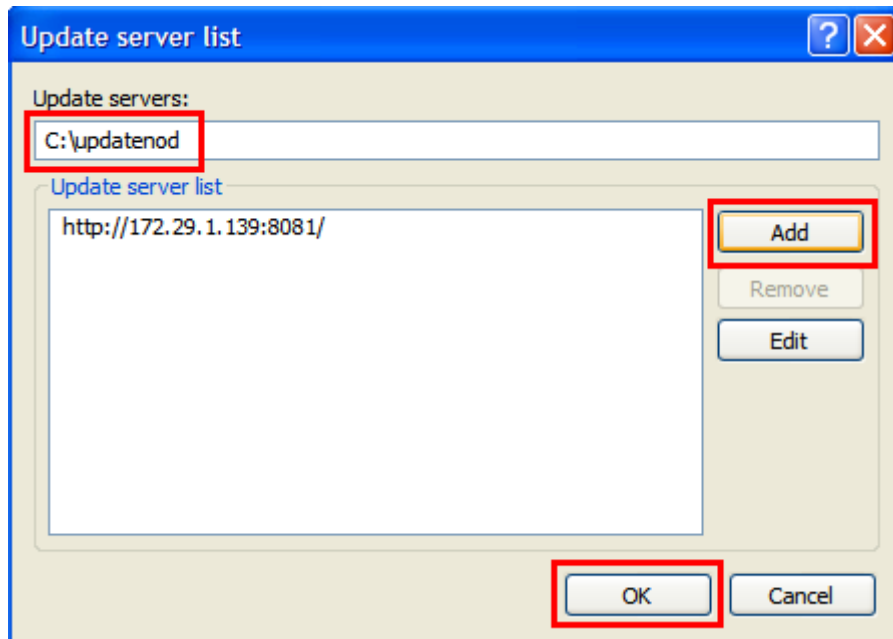
3. ที่มุมล่างขวา double click ที่ไอคอนของ Antivirus ESET NOD32



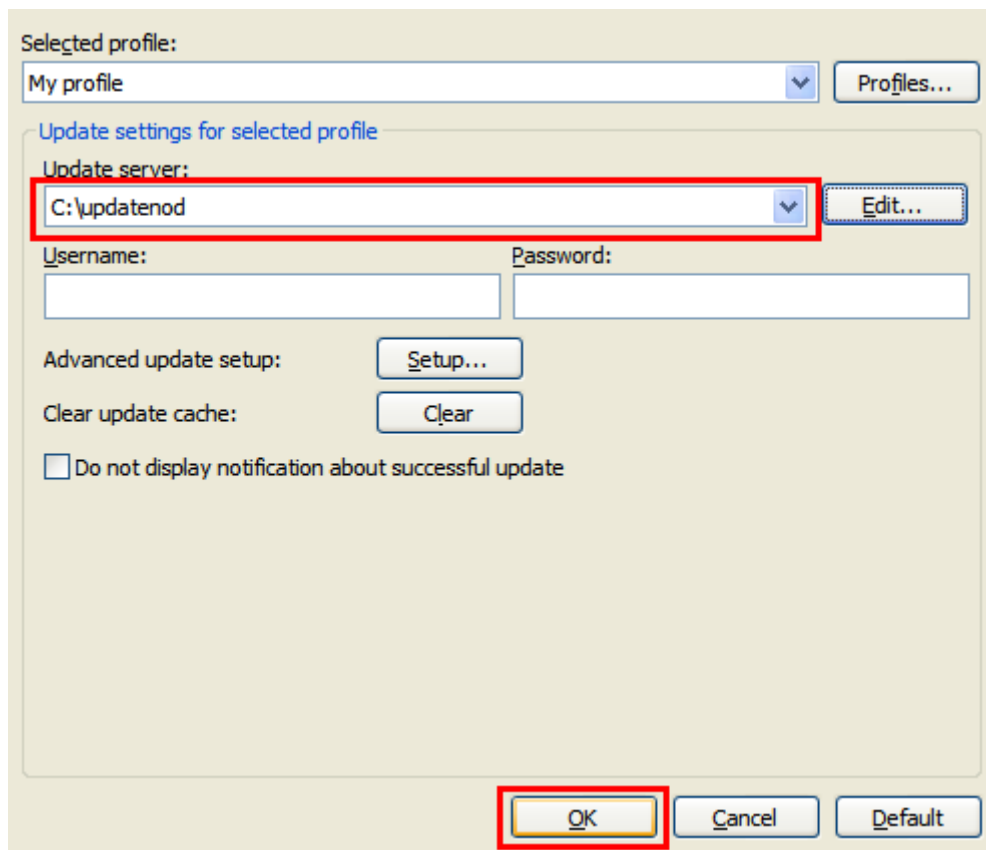
4. เมื่อขึ้นหน้าต่าง Antivirus ESET NOD32 กดปุ่ม F5 จะขึ้นหน้าต่าง SETUP จากนั้นที่เมนูทางซ้ายเลือก Update จากนั้นกดปุ่ม Edit... ทางด้านขวา



5. เมื่อขึ้นหน้าต่าง Update server list ตรงช่อง Update Servers: ให้พิมพ์ว่า C:\updatenod จากนั้นกด Add เพื่อเพิ่ม C:\updatenod ไปใน Update server list จากนั้นกด OK



6. ที่ช่อง Update Server: เลือกให้เป็น C:\updatenod จากนั้นกด OK



7. ที่เมนู Update กด Update virus signature database เพื่อ update Antivirus

The screenshot displays the ESET Smart Security 4 Business Edition interface. On the left, a navigation menu includes 'Protection status', 'Computer scan', 'Update', 'Setup', and 'Help and support'. The 'Update' option is highlighted with a red box. The main area shows a 'Virus signature database update failed' notification with a globe icon and an information icon. Below this, a yellow box contains the message: 'Virus signature database could not be updated. Could not connect to server.' A red box highlights the link 'Update virus signature database' with the subtext 'troubleshoot update issue'. Further down, it shows 'Username and Password setup...' and update statistics: 'Last successful update: 10/12/2009 1:44:44 PM' and 'Version of virus signature database: 4509 (20091012)'. The bottom status bar indicates 'Display: Standard mode' and the slogan 'we protect your digi'.

ESET Smart Security  
ESET Smart Security 4  
Business Edition

Protection status  
Computer scan  
**Update**  
Setup  
Help and support

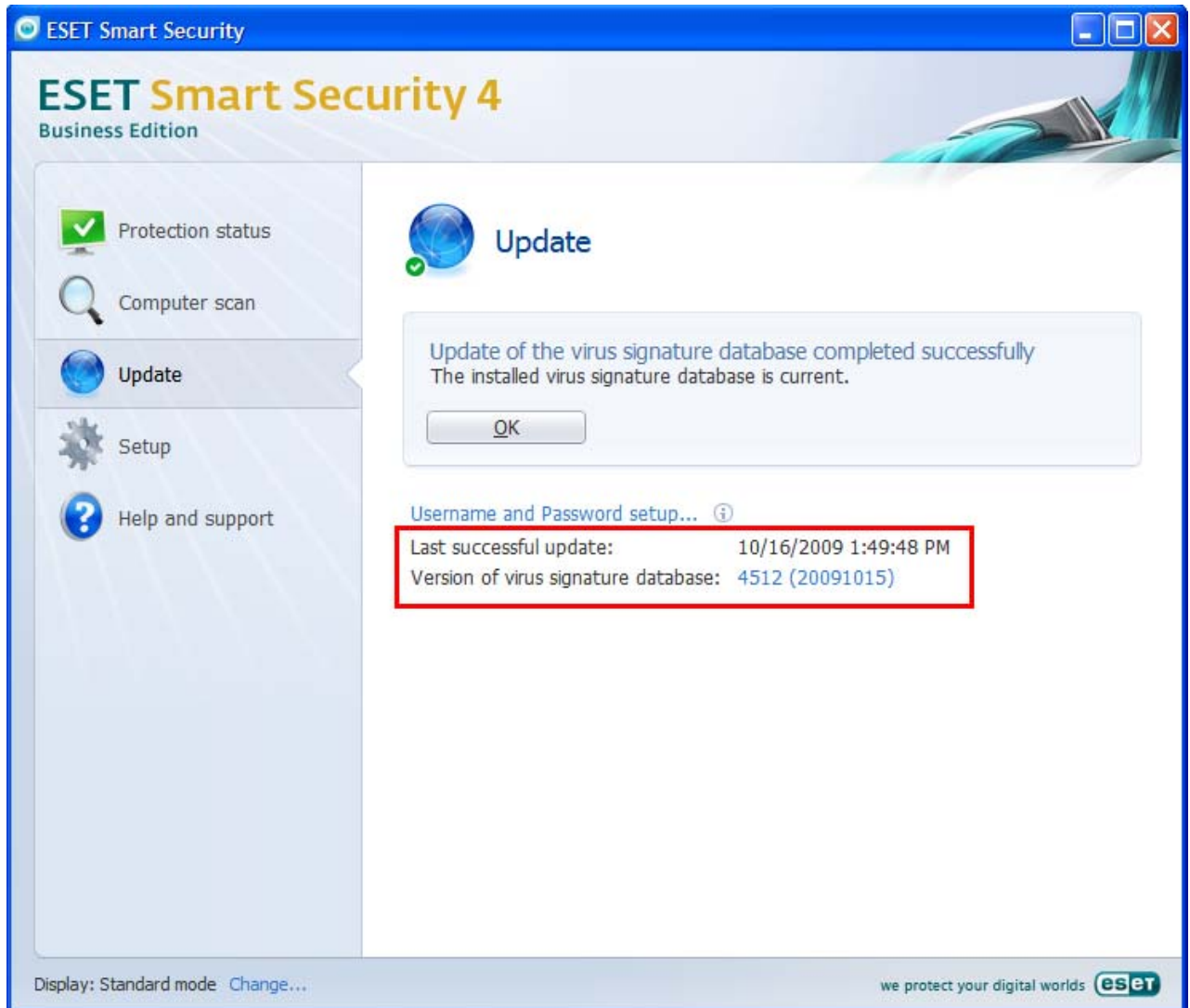
**Virus signature database update failed**

Virus signature database could not be updated ⓘ  
Could not connect to server.  
**Update virus signature database**  
troubleshoot update issue

Username and Password setup... ⓘ  
Last successful update: 10/12/2009 1:44:44 PM  
Version of virus signature database: 4509 (20091012)

Display: Standard mode Change... we protect your digi

8. Antivirus ก็ะ Update เป็น version ล่าสุดที่นำมาติดตั้ง



@@@@@@@@@@